

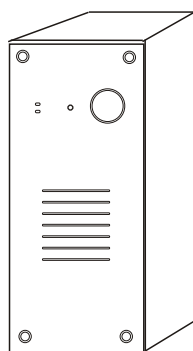
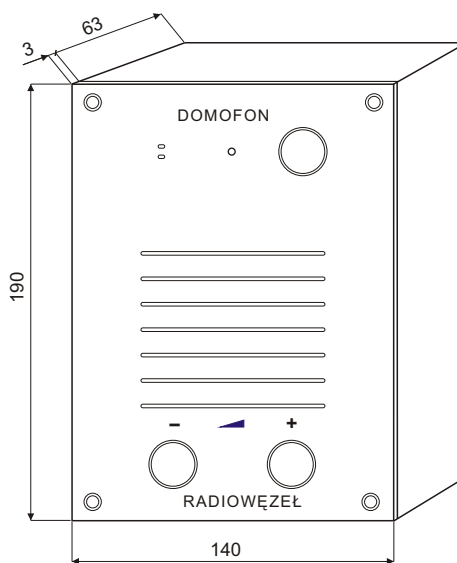


Panel zintegrowany (dla systemów ZEW i ROZGŁOS)

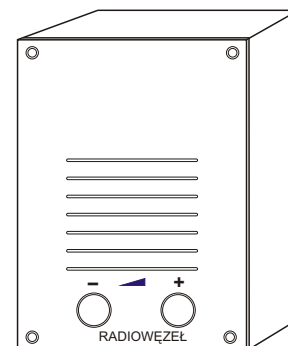
- Panel zintegrowany łączy w sobie funkcję panelu radiowęzłowego i domofonowego. Zabezpieczenie przed uszkodzeniami zapewnia wykonanie panelu z blachy stalowej, wyposażenie w przyciski wandaloodporne oraz zabezpieczenie głośnika przed uszkodzeniem.

Możliwe jest wykonanie w wersji tylko panelu radiowęzłowego lub tylko domofonowego.

Panel zintegrowany Przeznaczony jest do instalacji podtynkowej. Istnieje możliwość wykonania go w wersji nadtynkowej.



wykonanie jako
PANEL DOMOFONOWY



wykonanie jako
PANEL RADIOWĘZŁOWY